



1. Tema – Velykų belaukiant


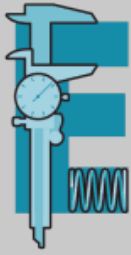

2. Veiklas organizavo – mokytoja Jolita Šimkienė

3. Tikslas -Susipažinti su kiaušinių dažymo technikomis, išbandyti vieną iš technikų patiems.

4. Aprašymas/foto nuotraukos -Virti kiaušiniai, maistiniai dažai, popierinis rankšluostis arba popierinės setvetėlės, maistinis actas, apsaugai pirštines. Kiaušiniai: vištos, žąsies, stručio, putpelės.



5. Išmoktos pamokos/ iššūkiai/ taikyti metodai – Vaikai sužinojo, kad spalvos maišosi ir gaunasi nenuspėjama spalva, kad šia technika dažant kiaušinius niekada nežinai koks kiaušinis gausis nudažytas. Vaikams tai suteikė daug teigiamų emocijų. Kalbėta buvo apie įvairių paukščių kiaušinius: vištos, žąsies, stručio, putpelės. Juos lyginome pagal dydį, spalvą. Putpelės kiaušinukus paragavome.

Vykdytos veiklos		
	<p>Gamtos mokslai</p>	<p>Vaikai maišant spalvas išgavo nenuspėjama spalva.</p>
	<p>Technologijos</p>	<p>Vaikai maišant spalvas išgavo naujas spalvas, šia technika dažant kiaušinius niekada nežinai koks kiaušinis gausis nudažytas.</p>
	<p>Skaitymas/rašymas</p>	<p>Rašė ir skaitė kokius kiaušinius naudojo: vištos, žąsies, stručio, putpelės.</p>
	<p>Inžinerija</p>	
	<p>Menai</p>	<p>Vakai dažydami kiaušinius naudojo maistinius dažus.</p>
	<p>Matematika</p>	<p>Kiaušinius lyginome pagal dydį, spalvą.</p>

